

# Zarządca Rozliczeń S.A.

---



## Realizacja ustawy o rozwiązaniu KDT

Maciej Chrost

Dyrektor Biura Planowania i Rozliczeń

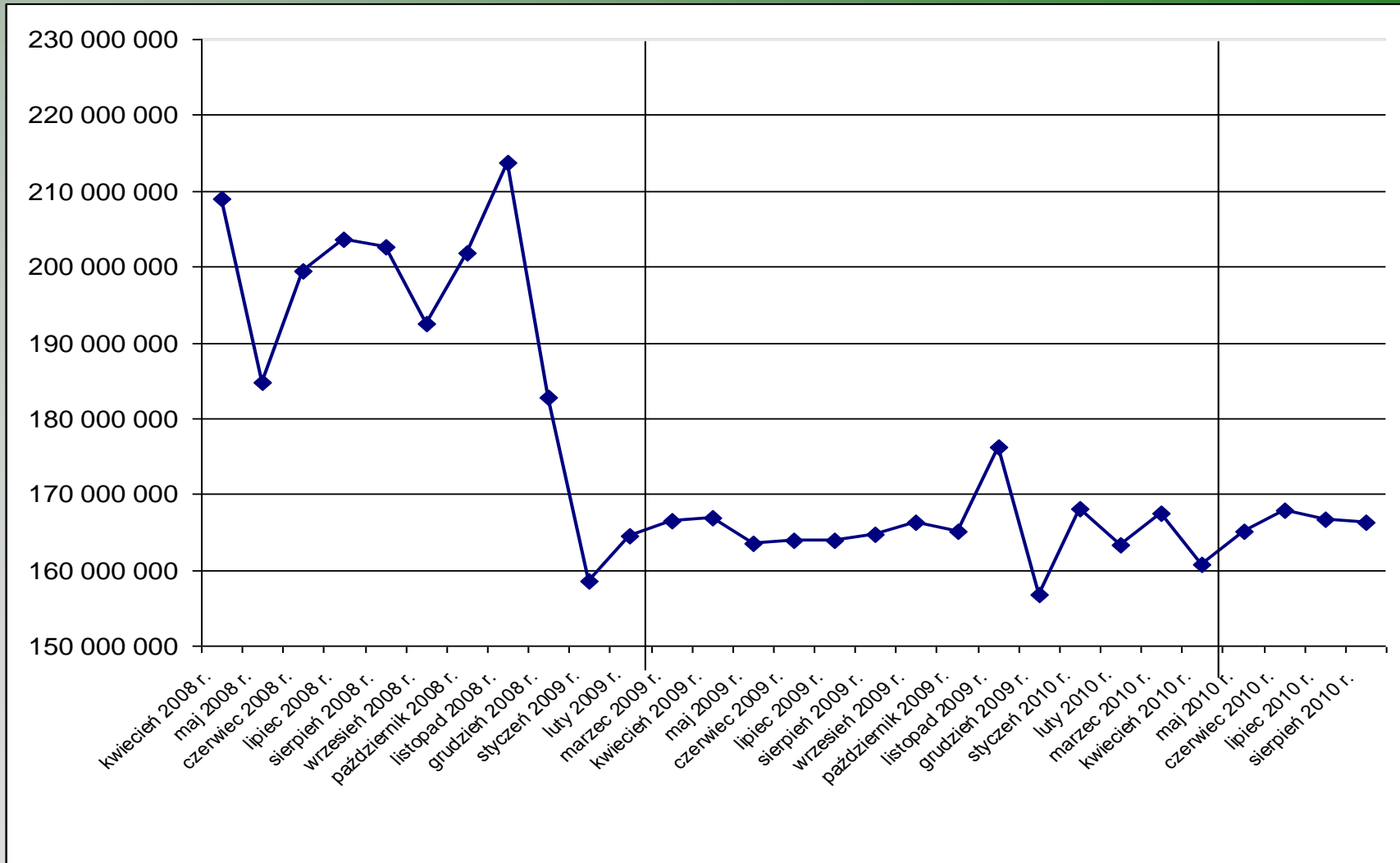
## Spis treści:

- I. Zarządca Rozliczeń S.A. - działalność w latach 2009 – 2010.
- II. Wpływy z opłaty przejściowej do Zarządcy Rozliczeń S.A.
- III. Poniesione i planowane wydatki Zarządcy Rozliczeń S.A. na pokrycie kosztów osieroconych
- IV. Zarządzanie środkami z tytułu opłaty przejściowej

## Najważniejsze fakty z funkcjonowania

- Wypłacono zaliczki na poczet kosztów osieroconych.
- Lokowano środki finansowe – wypracowano w okresie I-X 2010 odsetki na poziomie 7,5 mln zł.
- Przyjęto Sprawozdanie dla Ministra Gospodarki za 2009 r.
- Wykorzystano linię kredytową w ING Banku Śląskim S.A. – koszty ok. 0,6 mln zł
- Rozliczano korekty 2008 r. oraz 2009 r.

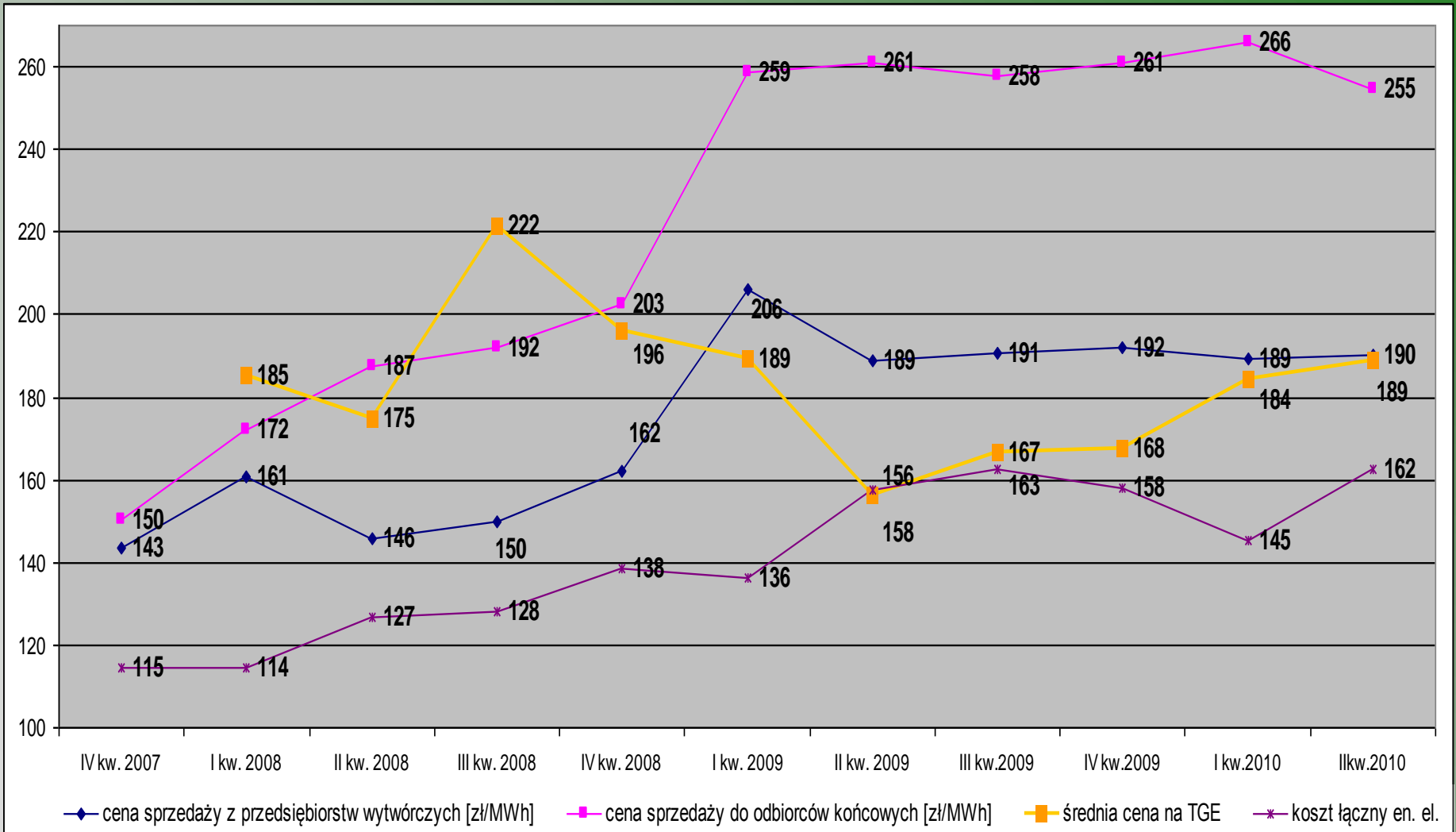
# Wpływy z opłaty przejściowej 2008-2010



# Rozliczenie 2009 r. – decyzje Prezesa URE

- Poziom należnych kosztów osieroconych
  - Wypłacono zaliczek 1 982 825 288
  - Korekty dodatnie 246 288 993
  - Korekty ujemne **-581 513 708**
  - Należne koszty **1 647 600 573**
- Poziom należnych kosztów gazu
  - Wypłacono zaliczek 145 060 213
  - Korekty dodatnie 1 850 057
  - Korekty ujemne **-25 137 800**
  - Należne koszty **121 772 470**
  - Łącznie należne koszty 1 769 373 043**

# Ceny w obrocie energią elektryczną



# Wydatki Zarządcy Rozliczeń S.A. na pokrycie kosztów osieroconych ( zaliczki)

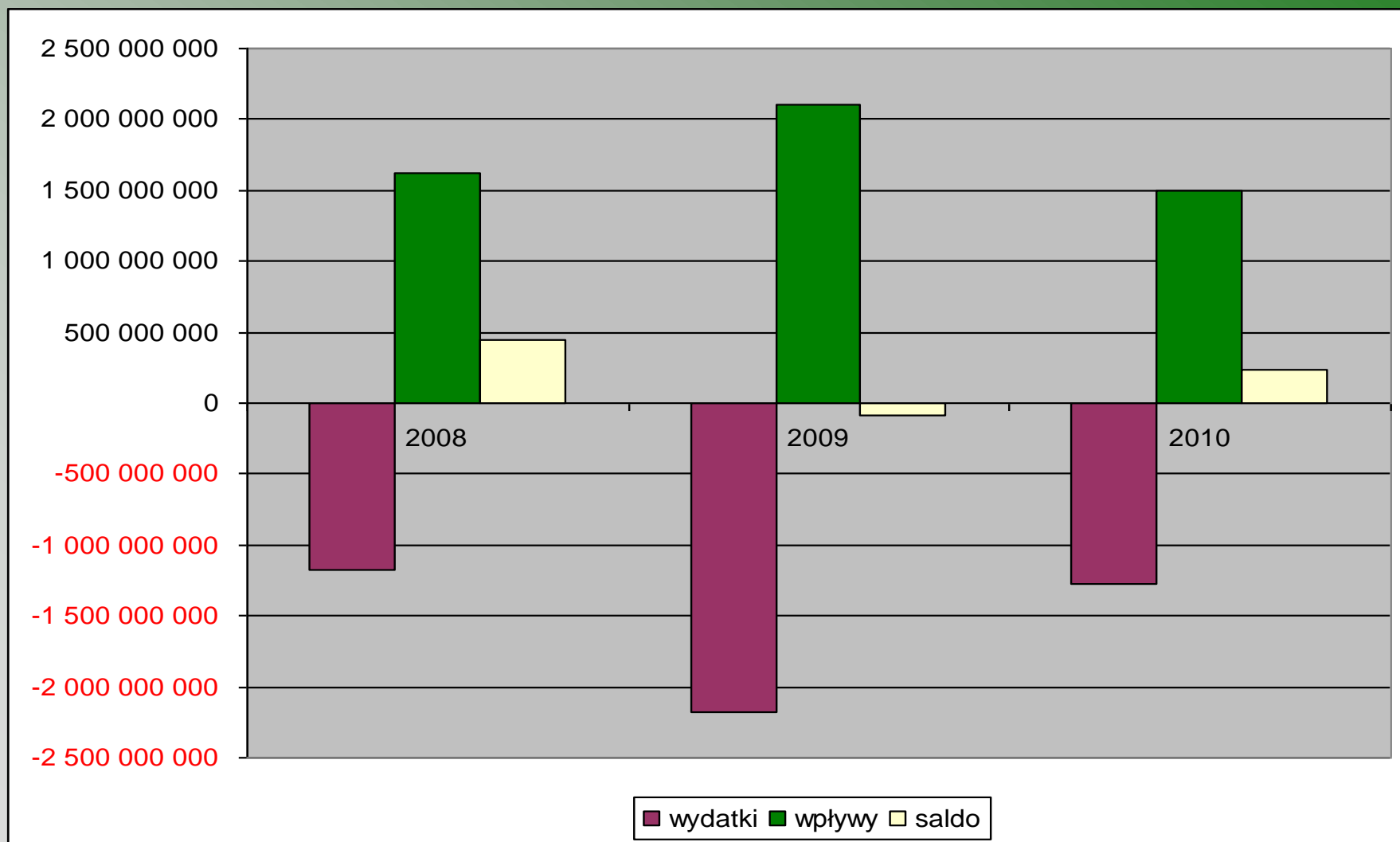
## Za 2010

	2 kwietnia 2010 r. (za I kw.)	5 lipca 2010 r. (za II kw.)	5 października 2010 r. (za III kw.)	5 stycznia 2011 r. (za IV kw.)	Razem
KO	240 576 053	240 576 053	240 576 053	240 576 053	962 304 212
Koszty gazu	24 333 804	24 333 804	24 333 804	24 333 804	97 335 216
razem	264 909 857	264 909 857	264 909 857	264 909 857	1 059 639 428

## Za 2011

	Maksymalna kwota zaliczek	Kwota wnioskowanych zaliczek	% maksymalnych	% maksymalnych zaliczek w roku 2010
KO	2 620 848 946	1 819 202 469	69,40	83,30
Koszty gazu	112 256 079	70 706 203	62,99	72,80
razem	2 733 105 025	1 889 908 672	69,15	82,25

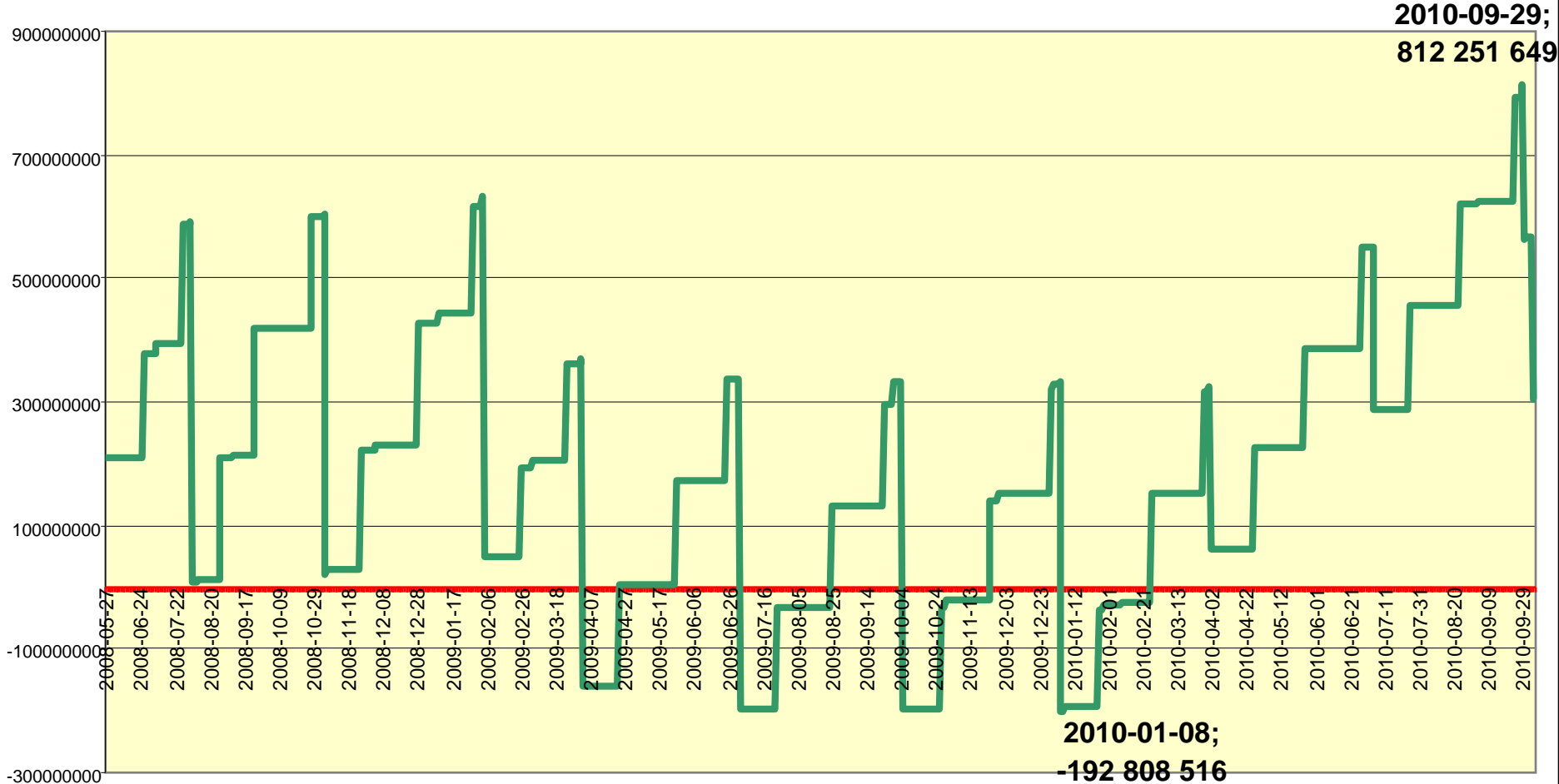
# Wpływy i wydatki - system



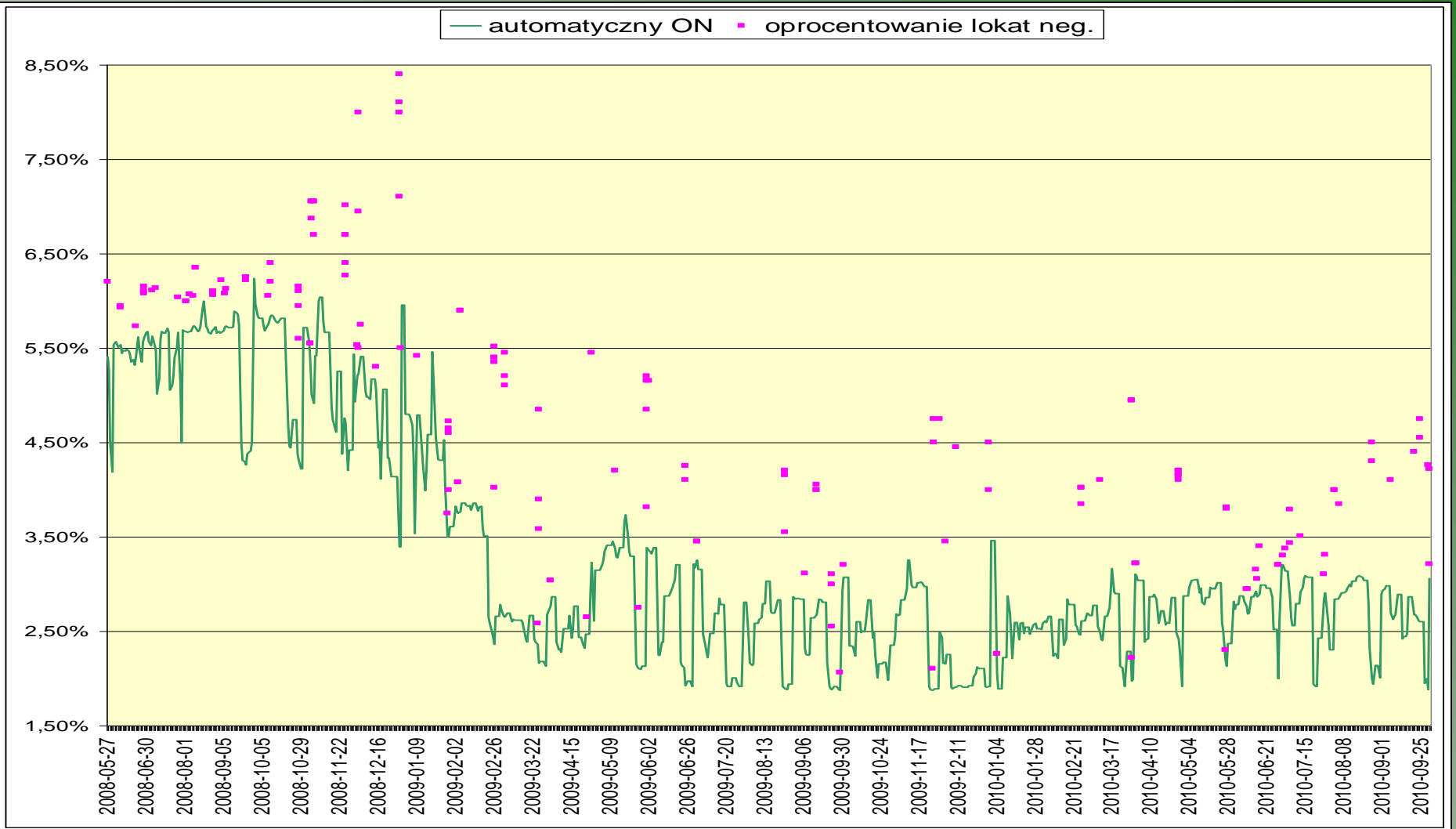


# Stan środków na rachunku opłaty przejściowej

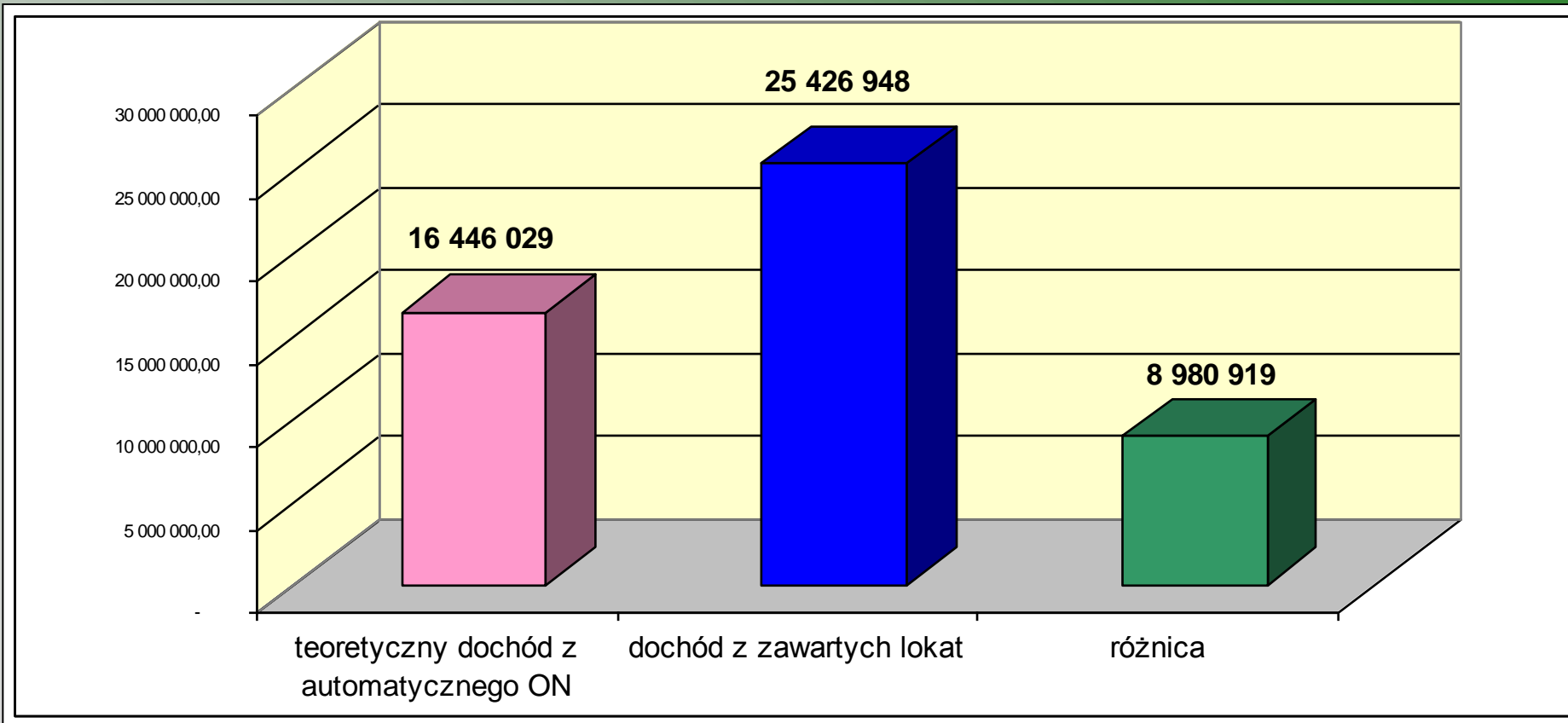
STAN ŚRODKÓW NA KONCIE OPŁATY PRZEJŚCIOWEJ do dnia 5.10.2010



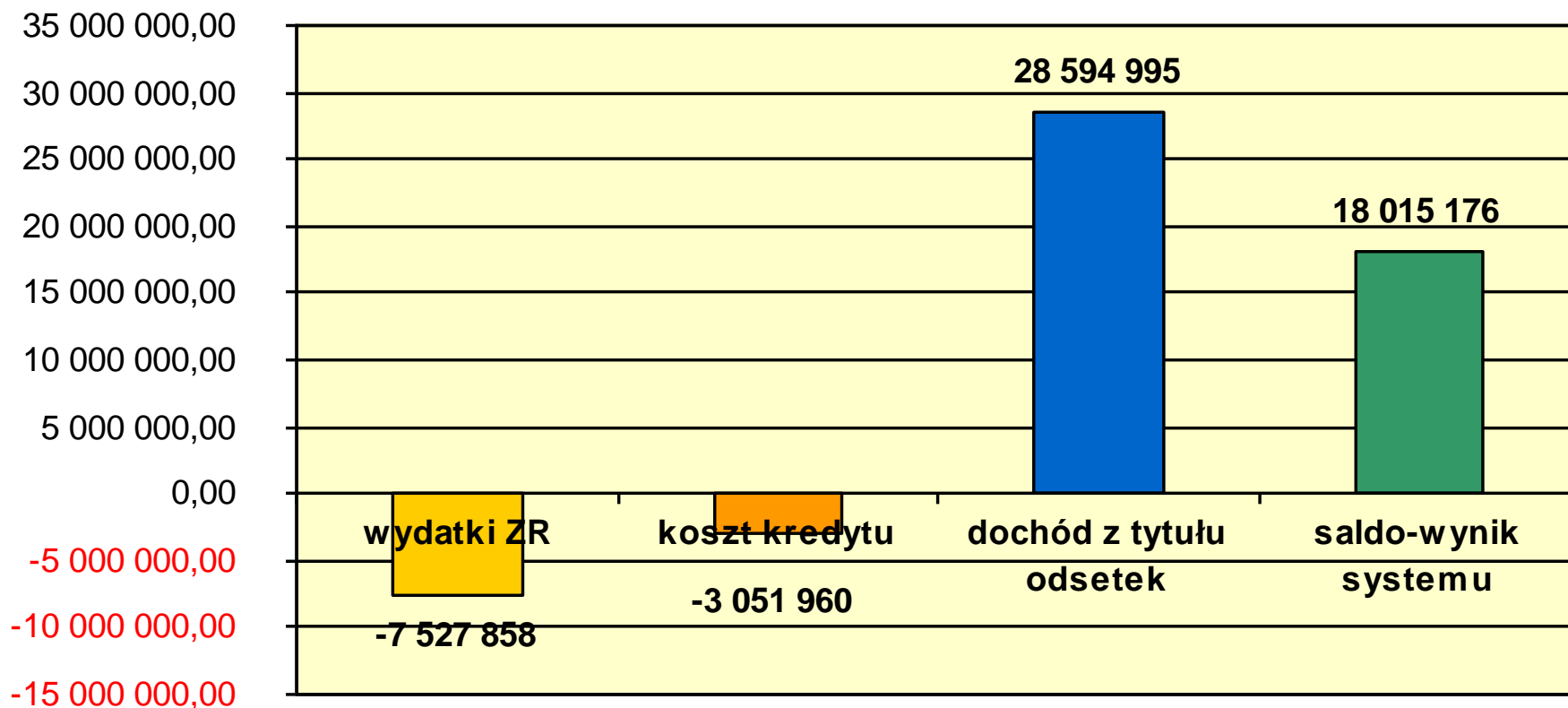
# Efektywność lokowania środków



# Efektywność lokowania środków c.d.



# Wynik systemu 2008-2010



# Stopień realizacji ustawy

- Maksymalna kwota dopuszczalnej pomocy (na 01.01.2007)
  - 11,5 mld zł KO oraz 1 mld zł KGaz
- Zrealizowane wypłaty
  - 3,2 mld zł (28%) KO oraz 0,24 mld zł (24%) KGaz
- Planowana realizacja na koniec 2011 r. (bez korekt)
  - 4,7 mld zł (37,6%)

# Zagrożenia

- Nie dokończony proces rozliczeń kosztów osieroconych za rok 2008.
- Odwołania od decyzji dotyczących korekty za rok 2009
- Niepewność co do kwoty 1,4 mld zł (rozliczenie korekt 2008 i 2009)
- Po 2011 r. tendencja spadkowa maksymalnych możliwych wypłat zaliczek od ok. 1mld zł w 2010 r. do 0,5 mld zł w 2016 r.

# Zarządca Rozliczeń S.A

---

Kontakt



Zarządca Rozliczeń Spółka Akcyjna

ul. Warszawska 165

05-520 Konstancin Jeziorna

tel: +48 22 242 18 40

fax: +48 22 242 18 45

sekretariat@zrkdt.pl

<http://www.zrkdt.pl>



*Dziękuję za uwagę*